
Strong sound wave fat system

—— User Manual



Model: VL-014

FUNZIONALITA' PRINCIPALI DEL MACCHINARIO

La macchina emette forti onde ad ultrasuoni a 40 KHZ, che fanno vibrare le cellule del grasso ad alta velocità, creando delle “tasche” di aria sia all’interno che all’esterno della cellula: questo forte impatto ne genera la rottura, disintegrando I trigliceridi in gliceridi e liberando gli acidi grassi

Successivamente, le onde RF (radiofrequenza) alla frequenza di 1MHZ sono utilizzate per eliminare I gliceridi e gli acidi grassi attraverso la circolazione epatica. Al termine, la funzione Vacuum RF e gli elettrodi vengono utilizzati per smuovere queste cellule per aiutarne l’eliminazione.

Questo trattamento è conosciuto come CAVITAZIONE. La raffica di ultrasuoni smuove la cellula del grasso sia all’interno che all’esterno ne genera l’esplosione, rimuovendo quindi il grasso in maniera permanente producendo un effetto duraturo di scultura del corpo e perdita di peso.

IMMAGINE DAL PANNELLO DI COMANDO



FUNZIONI DEL MACCHINARIO E TRATTAMENTI

1. MANIPOLO PER VACUUM RF BIPOLAR



Funzioni:

- Eliminazione del grasso
- Drenaggio linfatico
- Rassoda la pelle, aumentandone l'elasticità

Quest'apparecchiatura per il body shaping adotta la più avanzata tecnologia di pressione, con turbine ad alta velocità ed un innovativa tecnologia di conversione tridimensionale, combinata con un chip microcomputerizzato che ne controlla l'assetto.

Attrahendo a sè la pelle per poi rilasciarla, attraverso con un massaggio ritmico che attraversa diversi strati del tessuto cutaneo, elimina efficacemente gli accumuli di grasso sottocutaneo.

Utilizzare il manipolo per massaggiare profondamente le varie zone del corpo, eliminando il grasso e liberando allo stesso tempo i vasi del sistema linfatico; il trattamento smuove il metabolismo mettendo le cellule del grasso in uno stato di movimento passivo in cui gli acidi grassi e le tossine vengono eliminate. L'eliminazione appunto delle tossine accrese il risultato fino a quattro volte rispetto ad una stimolazione manual, con la quale non si potrebbero tenere simili risultati.

Allo stesso tempo, la pelle viene resa più elastica e lucida: si tratta del migliore, più professionale e più sicuro strumento per il body sculpture.



2.

MANIPOLO PER IL CORPO RF



Essendo integrato con la tecnologia RF (radiofrequenza) più avanzata, lo strumento può direttamente raggiungere il grasso più ostinato e situato in profondità ottenendo i migliori risultati.

Con l'utilizzo dello strumento, le cellule del grasso potrebbero generare calore a causa dell'attrito, con l'aumento locale della temperatura corporea e rimuovere l'eccesso di grasso e tossine dal corpo per mezzo delle ghiandole sudoripare, tramite la circolazione enteroepatica (quella che permette il passaggio dal fegato all'intestino) e linfatica e in ultimo raggiungere l'effetto dello scioglimento del grasso.

Con una tecnologia a profondità controllata, le parti diamantate intarsiate in diverse dimensioni possono strofinare la pelle e regolare la forza di aspirazione: si può modificare l'aspirazione con il vacuum vuoto e strofinare con la pressione maggiore per esplodere direttamente gli strati di grasso più spessi.

Quindi, gli effetti sono ovvi: stimolazione della circolazione del sangue, accelerazione della decomposizione del grasso, riduzione degli inestetismi della cellulite, miglioramento dello stato del tessuto areolare, rimozione del grasso anche il più difficile e miglioramento del metabolismo



3. MANIPOLO ULTRASUONI 40 KHZ



Ultrasuoni per l'eliminazione del grasso:

Forti ultrasuoni vengono emessi sul corpo umano, l'impatto è forte e causa movimento tra le cellule del grasso. Questa continua frizione causa effettivamente un consumo di calorie, e l'umidità che si crea all'interno delle cellule del grasso ne reduce la dimensione in maniera consistente. In più, oltre alla frizione gli ultrasuoni possono causare forti impatti tra le stesse cellule del grasso, che in questo caso esplodono all'istante, riducendosi e quindi permettendo un effettiva diminuzione di peso e centimetri.



5.Bio

4. MANIPOLO RF PER IL VISO: ELIMINAZIONE DELLE RUGHE, ILLUMINA IL VISO; EFFETTO LIFTING RINGIOVANIMENTO



Un efficace accoppiata di elettrodi è usata per la trasmissione onde radio e per generare un campo elettrico in grado di lavorare attraverso la superficie della pelle, raggiungendo lo strato sottocutaneo. Alle alte frequenze di 450khz, questo campo elettrico cambia la sua polarità per 450mila volte al secondo.

In risposta al rapido cambio dell'elettrodo, anche la direzione delle particelle della pelle viene modificata, modificando la naturale resistenza elettrica presente nel tessuto sottocutaneo e generando energia. In questo modo il collagene presente nel derma si riproduce immediatamente quando la temperature si aggira intorno ai 60-70 gradi Celsius; a seguito del trattamento antirughe la cliente avvertirà immediatamente una sensazione di pelle più tesa, rimpolpata e luminosa: effetto lifting!

Quando il collagene viene prodotto in maniera continuative, lo spessore e la densità del derma vengono incrementate e vengono in questo modo eliminate rughe, cicatrici, restituendo alla pelle la sua originale elasticità e luminosità, rendendola incredibilmente morbida e liscia. Mentre il collagene aumenta, viene generate nuova pelle e quindi le rughe vengono appianate grazie a questo grande increment di cellule nuove. In più, quando la pelle ha perso di tonicità o si è inspessita e lo strato di pelle tra le rughe è spesso, le stesse vengono “stese” grazie all’apporto della nuova pelle.



5.Bio



6) MANIPOLO PER IL VISO – RINGIOVANIMENTO



Utilizza microimpulsi elettrici, l'energia rilasciata dalle cellule della pelle produce una rapida sintesi dei fibroblasti del collagene: la pelle del viso viene riportata alla sua originale compattezza ed elasticità, le rughe vengono gradualmente eliminate, gli effetti sulla pelle sono immediate.

GAMMA DI TRATTAMENTI

- Rassoda braccia, gambe, cosce, natiche, seno, muscoli addominali e ridisegna la figura del corpo.
- Tratta e migliora i tessuti grassi con l'aspetto a buccia d'arancia, a tutti i livelli anche i più gravi
- Con l'effetto calmante della decompressione da sollievo dal dolore per i fastidi più comuni, come la sciatica
- Viene incrementato il regolare esercizio dei tessuti della pelle, con un rapido sollievo dallo stress e dalla fatica
- Rassoda e compatta la pelle: effetto lifting, rimodellante del viso
- Attivando le cellule, accelera il metabolism e così viene prodotto il 100% di collagene in più, per migliorare l'aspetto di corpo e viso.

CARATTERISTICHE

1. L'intero processo non necessita di nessuna anestesia o operazione
2. Non causa un aspetto della pelle irregolare
3. Non causa sanguinamento e gonfiore
4. Senza effetti collaterali, e il rischio di riprendere il peso perso è minimo.
5. I trattamenti sono non invasive e permettono di riprendere immediatamente la propria normale vita e lavoro.

- COME TRATTARE LE DIVERSE ZONE DEL CORPO

1. COSCE

ILLUSTRAZIONE DEL MOVIMENTO

Tempo del trattamento: 10 minuti

1. Dal basso verso l'altro, premere verso l'inguine per drenare i liquidi
2. Dal basso verso l'alto, effettuare dei movimenti circolari in senso antiorario, per provocare la decomposizione del grasso



3. Per decomporre il grasso, si può anche schiacciare eseguendo questo movimento avanti e indietro, dividend la coscia in



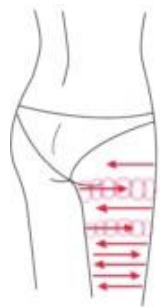
4. Tirare dal ginocchio il tessuto muscolare verso l'altro può migliorarne le forme



NATICHE

Tempo del trattamento: da 5 a 10 minuti

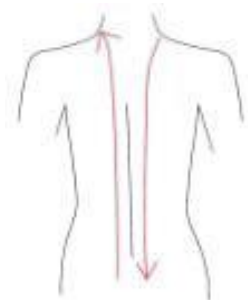
1. Dal basso verso l'alto, spingendo verso il grasso
2. Dal basso verso l'alto, con movimenti rotatori in senso antiorario, Schiacciando e rilasciando
3. Lungo il muscolo, schiacciare per sollevare e stringere il muscolo



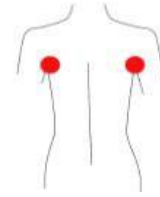
SCHIENA

Tempo del trattamento: da 20 a 30 minuti

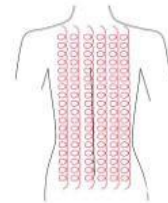
1. Prima con vai e vieni, schiacciando il nervo da 2 a tre volte



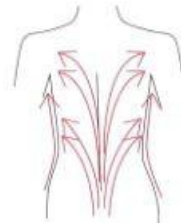
2. Movimento circolare in senso antiorario per stimolare I linfonodi sotto le ascelle



3. Sulla schiena con movimenti circolari in senso antiorario, può aiutare a decomporre il grasso.



4. Utilizzare gesti drenanti per spingere le tossine verso i linfonodi può migliorare la schiena curva



BRACCIA

Tempo del trattamento: da 20 a 30 minuti

-- Dietro

1. Dall'interno del gomito fino all'ascella, effettuando il linfodrenaggio
2. Con movimenti circolari per stimolare I linfonodi
3. Con movimenti in senso antiorario e con movimento di pressione vai e vieni, per decomporre il grasso
4. Dal gomito verso la schiena, con movimenti ondulatori



-- Davanti

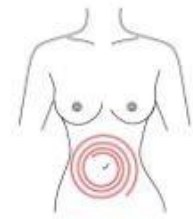
1. Dal gomito verso la spalla con movimenti ondulatori



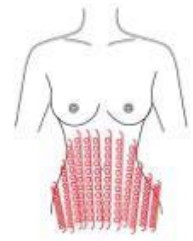
ADDOME

Tempo del trattamento: da 20 a 30 minuti

1. Da piccolo a grande, in senso orario, formare dei cerchi intorno all'ombelico può far ottenere un miglioramento in caso di occlusioni intestinali



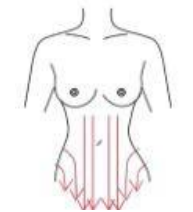
2. Da piccolo a grande, in senso antiorario, formare dei cerchi e spingere verso il basso



3. Dai fianchi verso la zona dell'inguine.



4. Con movimenti drenanti, portare le tossine verso la zona dell'inguine



AVVERTENZE

1. Donne in gravidanza o durante il ciclo
 2. Epilettici
 3. Pazienti con tumore
 4. Pazienti con ferite post-operatorie ancora non guarite
 5. Situazioni di infiammazione acuta o pazienti epidemici
 6. Persone con disturbi al cuore o pacemaker
 7. Persone con problemi renali
 8. Persone con piastre o oggetti metallici all'interno o silicone
 9. Chi è in fase di controllo nascite o ha accettato il cesareo
 10. Sono o sono spesso in stato febbrile
 11. Chi è geneticamente ipersensibile
-

AVVISO

1. Essere sicuri di utilizzare lo specific gel per ultrasuoni
2. Evitare di utilizzare sulla testa/vicino alla testa
3. Per evitare la sensazione di bruciore, nel caso preparare la zona con altro gel per ultrasuoni
4. Non sostare in una sola zona, evitare di passare sulle ossa
5. Non utilizzare prodotti disinfettanti per pulire i manipoli, si consiglia di utilizzare cotone bagnato e asciugare con un fazzolettino
6. Controllare se il cavo della macchina è ben collegato
7. Se la macchina non viene usata per lungo tempo, tenerla spenta e scollegata
8. Nè l'operatore nè il paziente devono indossare oggetti di metallo
9. Se si utilizza il macchinario in maniera continuativa per un'ora, fermarlo per 10 minuti prima di ricominciare
10. Durante l'operazione non effettuare altri trattamenti

12.

Models	6 in 1
Power	80 w
Voltaggio	220/240
Ultrasuoni	40KH